



Sehr geehrte Nutzerinnen und Nutzer,


endlich Sommer! Hoffen wir, dass er sonnig und weniger turbulent als im letzten Jahr wird. Und warum nicht diese normalerweise ruhigere Zeit nutzen, um Ihr Wissen über das ICMS aufzufrischen? In diesem Monat schlagen wir Ihnen eine kleine Übung vor, die Sie, ob alleine oder in der Gruppe, im eigenen Tempo durchführen können. Zögern Sie nicht, nochmals unsere älteren (in der ICMS-Bibliothek verfügbaren) Newsletter zu lesen, um weitere nützliche Auffrischungen zu finden.

Das gesamte ICMS-Team wünscht Ihnen einen schönen Sommer und erholsame Urlaubstage!

Übung – Summer Festival 2022

- Melden Sie sich im ICMS an und öffnen Sie den Fall (Typ TEST) "**Oefening Exercice Übung - Newsletter Summer Festival 2022**".

Wenn Sie ihn nicht auf der Startseite finden, durchsuchen Sie ggf. die Liste aller Fälle.

Fall	Typ	Risikoart	Adresse	Postleitzahl	Gemeinde	Provinz	Organisation
 Oefening Exercice Übung - Newsletter Summer Festival 2022	TEST		Rue Ducale 53	1000	BRUXELLES	BRU	Centre de Crise/Crisiscentrum

Teil 1 - Logbuch und Anlagen

- Klicken Sie im Multi-Logbuch auf "**Detaillierter Eintrag**". Schreiben Sie "**Foto Festival - Name Ihrer Gemeinde**". Fügen Sie ein **Foto Ihrer Gemeinde** als Anhang hinzu.

Lokalisieren Sie Ihren Eintrag, indem Sie **die Adresse des Rathauses Ihrer Gemeinde** hinzufügen (füllen Sie folgende Felder aus: Straße + Nummer – Postleitzahl – Gemeinde). Wenn Sie sie nicht kennen, suchen Sie in den **Kontaktdaten**.

Klicken Sie auf das kleine Symbol links von "Breite": "**Breiten-/Längengrad nach Adresse ermitteln**".

Überprüfen Sie auf der kleinen Karte rechts, ob der Standort (dargestellt durch einen gelben Pin) korrekt ist. Klicken Sie ggf. auf die Karte, um den gewünschten Standort anzugeben.

Klicken Sie auf "**Speichern**", um Ihre Eingabe zu bestätigen.

MULTI-LOGBUCH

Logbucheintrag*

Festivalsfoto - Eupen

Logbuch

MULTI-LOGBUCH

Kopieren nach

Logbuch für die Kopie auswählen

Kind von

Link

Eingabetyp


Fotos und Anlagen :

Entfernen von Anlagen, um neue hinzuzufügen



Eupen.jpg
176.89 KB



Strasse <input type="text" value="Rathausplatz"/> Zusätzliche Standortinformationen <input type="text"/> Postleitzahl <input type="text" value="4700"/> Provinz <input type="text"/>	Gemeinde <input type="text" value="Eupen"/> Land <input type="text"/>	Breite <input type="text" value="50.6"/> Länge <input type="text" value="Breiten-/Längengrad nach Adresse ermitteln"/> Format der Koordinaten <input checked="" type="radio"/> Dezimal <input type="radio"/> Grad Minuten Sekunden What3Words (ENG) <input type="text"/>	
---	--	--	---

- Öffnen Sie das **Wettertool**, indem Sie auf das Pfeilsymbol oben rechts klicken. Klicken Sie anschließend zum Aktualisieren auf den Pfeil in Kreisform, um das Echtzeitwetter zu erfahren.

←

Aktuelle Windrichtung und Wetter

Temperatur	Windgeschwindigkeit
18 Celcius	10 kph 70°←
Datum / Uhrzeit der letzten Änderung	Wetter-Quelle
14. Juni 2022 12:31	RMI

↻
🔗

- Beantworten Sie im Multi-Logbuch die Frage: "**Wie warm ist es in Brüssel?**"

Hierfür klicken Sie zunächst auf die Zeile im Logbuch, in der sich die Frage befindet (gelbes Symbol), die dann auf blauem Hintergrund angezeigt wird.

Klicken Sie in der Liste "**Eingabetyp**" auf "**Antwort**", geben Sie Ihre Antwort in das Feld "Neue Zeile einfügen" ein und klicken Sie auf "**Schnelleintrag**".

Nun wird Ihre Antwort unterhalb der Frage angezeigt.

Logbuch

MULTI-LOGBUCH ▾

Eingabetyp ▾

Neue Zeile einfügen

Logbuch für die Kopie auswählen

Schnelleintrag

Detaillierter Eintrag

Auswahl aufheben

Eingabetyp

- ANTWORT
- BESCHLUSS
- FRAGE
- WICHTIGE INFORMATIONEN

			Zuletzt bearbeitet von	Organisation	Logbucheintrag	
3	12:38:21		Blandine EVEN	National Krisenzentrum - Ministeriums des Innern	Wie warm ist es in Brüssel?	

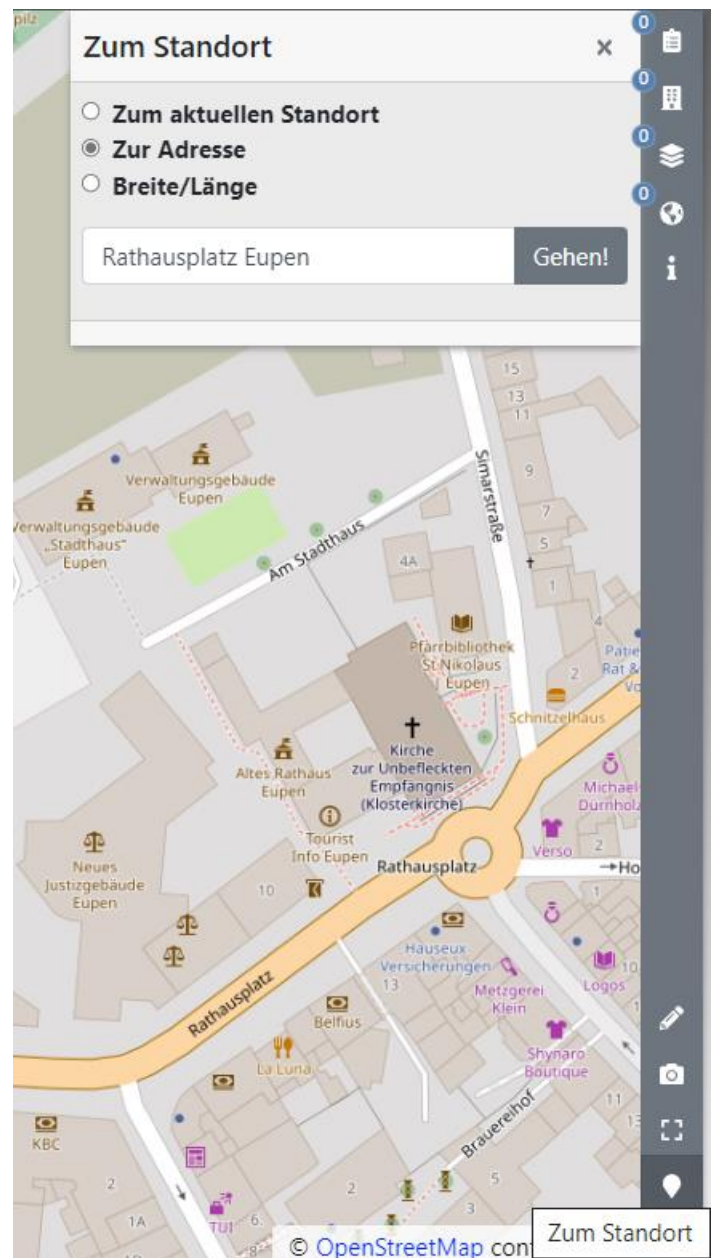
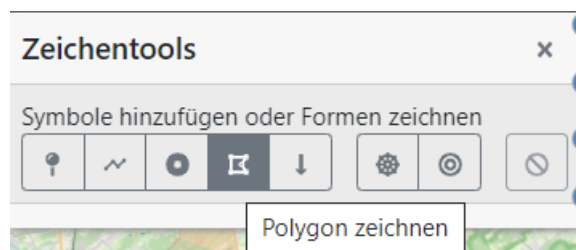
Teil 2 - Kartierung

- Rufen Sie dann die Karte des Falls auf (durch Klicken auf das **Kartensymbol** oben rechts oder im Menü links auf "Zusammenarbeit").

Klicken Sie auf "**Zum Standort**" (unten in der rechten Spalte), dann auf "**Zur Adresse**" und geben Sie den Namen der **Straße des Rathauses Ihrer Gemeinde** ein (Beispiel: Rathausplatz Eupen).

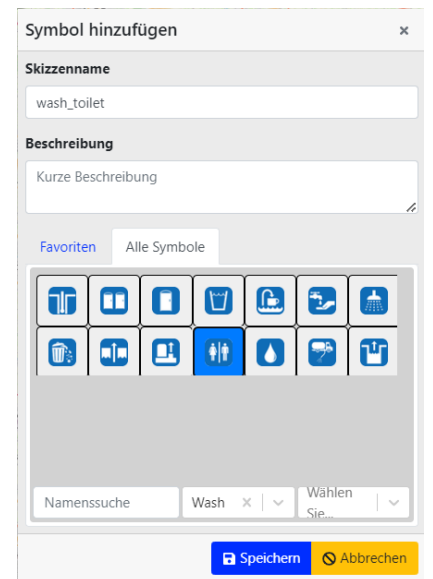
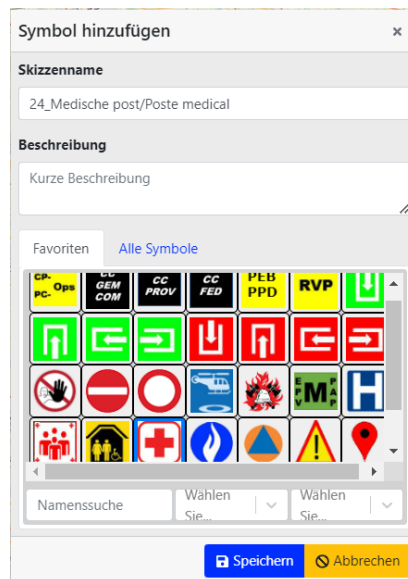
Klicken Sie auf "**Gehen!**".

- Öffnen Sie die **Zeichentools**.

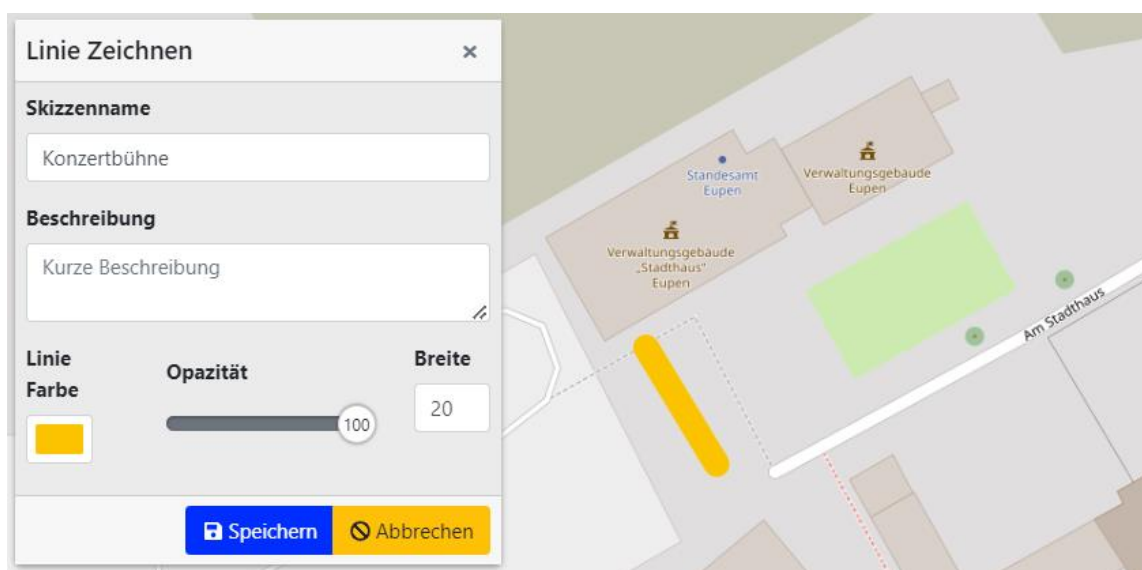


- Fügen Sie in dieser Straße das **Symbol "Medizinischer Posten"** hinzu.

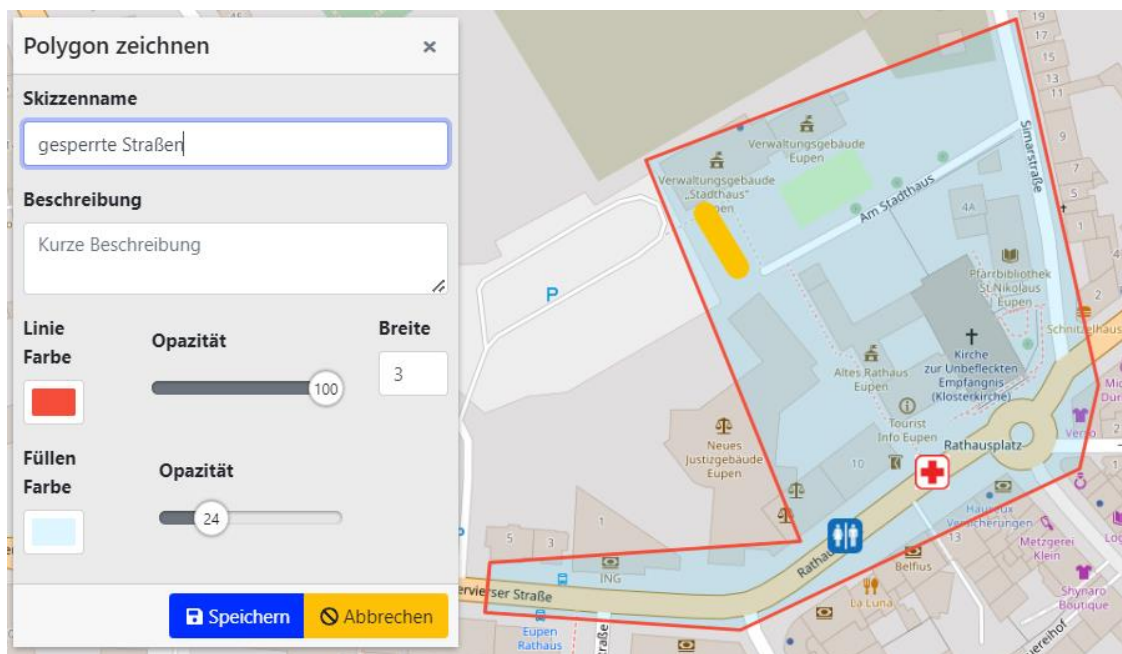
Fügen Sie dann das Symbol **"Toiletten"** hinzu. Sie finden es über die Schaltfläche **"Alle Symbole"** in der Kategorie (mittlere Leiste unten) **"Wash"**.



- **Zeichnen Sie eine Linie**, um den Standort der Bühne anzugeben, auf der die Konzerte stattfinden werden. Geben Sie ihr einen Namen und speichern Sie sie ab.



- Zeichnen Sie schließlich ein **Polygon**, stecken Sie mit einigen Straßen, die während des Festivals für den Verkehr gesperrt werden, einen Perimeter ab. Geben Sie ihm einen Namen und speichern Sie es ab.



- Verschieben Sie die Karte, bis sie einen Überblick über die Situation zeigt, und klicken Sie auf das Kamerasymbol (unten rechts), um einen **Screenshot der Karte** zu machen. Dieser wird automatisch den Anlagen hinzugefügt.



Haben Sie alle diese Schritte geschafft? Herzlichen Glückwunsch!

Benötigen Sie etwas Hilfe? In unserem E-Learning erfahren Sie mehr über das ICMS

-> <https://sites.google.com/view/icms-elearning/aperçu?authuser=0>.

Schulungen 2022 (FR)

Die unten aufgeführten Schulungen werden per Videokonferenz (Teams) abgehalten. Zögern Sie nicht, [unsere Website](#) zu besuchen, um sich auf dem Laufenden zu halten.

Unsere Grundschulung "Krisenfunktionalitäten" findet einmal im Monat statt. Parallel dazu bieten wir für Nutzer, die eine Auffrischung benötigen oder bestimmte spezifische Punkte vertiefen möchten, alle 3 Monate einen Auffrischkungskurs an.

Die Schulung "Datenverwaltung" (für "Data Admin") findet alle 2 Monate statt. Außerdem wird für Nutzer, die bereits die Grundschulung absolviert haben, alle drei Monate ein Auffrischkungskurs vorgesehen.

Sie können sich [hier](#) einschreiben.

Krisenfunktionalitäten	Datenverwaltung
Montag, 5. September 2022	Donnerstag, 22. September 2022
Freitag, 7. Oktober 2022	/
Donnerstag, 17. November 2022	Montag, 28. November 2022
Montag, 12. Dezember 2022	/

Auffrischkungskurs "Krisenfunktionalitäten"	Auffrischkungskurs "Datenverwaltung"
Donnerstag, 20. Oktober 2022	Freitag, 28. Oktober 2022